



**Polskie Stowarzyszenie
Funduszy Pożyczkowych**

FUNDUSZE POŻYCZKOWE W POLSCE

Wspieranie mikro i małych przedsiębiorców

V KRAJOWE FORUM INFORMACYJNO-EDUKACYJNE DLA MSP

Warszawa 19-20 września 2005

Barbara Bartkowiak



**Polskie Stowarzyszenie
Funduszy Pożyczkowych**

- ✓ **Fundusze Pożyczkowe w ramach poddziałania 1.2.1 Sektorowego Programu Operacyjnego, Wzrost Konkurencyjności Przedsiębiorstw**
- ✓ **Rola Funduszy Pożyczkowych we wspieraniu mikro i małych przedsiębiorstw**



**Polskie Stowarzyszenie
Funduszy Pożyczkowych**

Stan funduszy pożyczkowych w Polsce - 30 czerwiec 2005

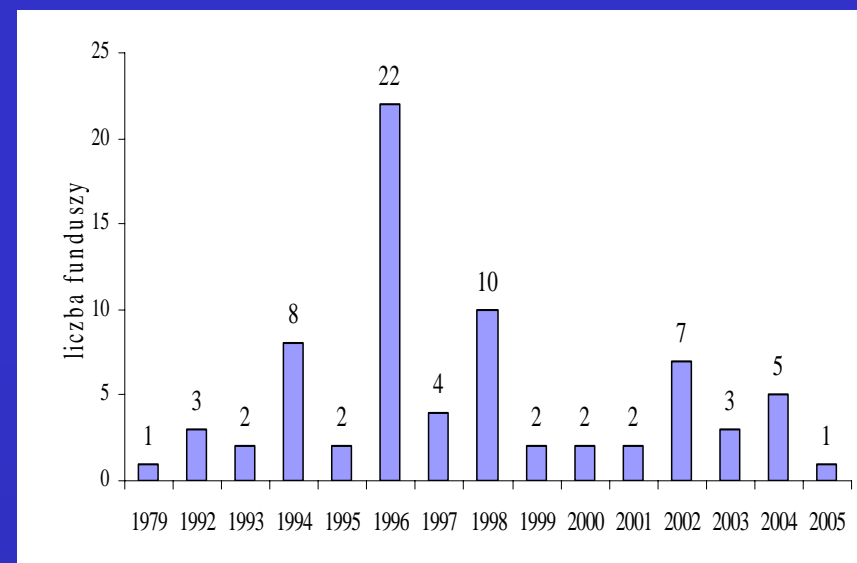
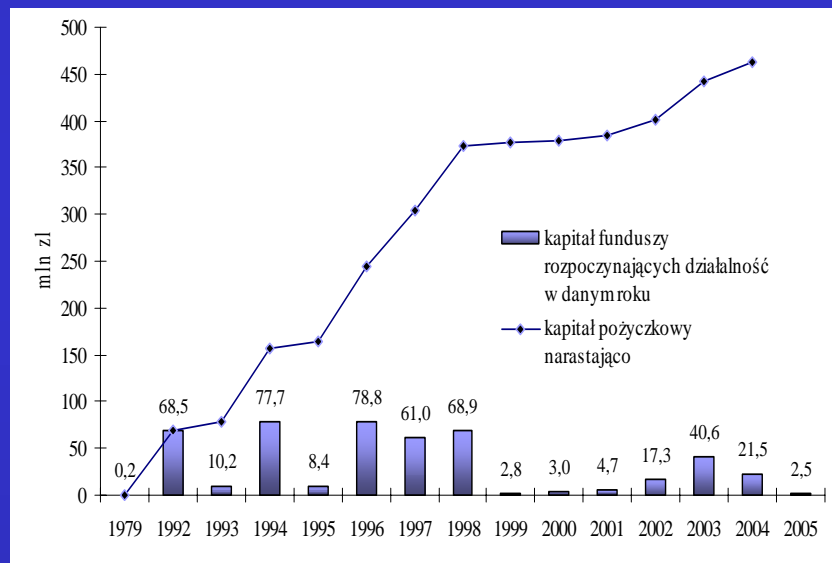
W 2005 roku funkcjonowało w Polsce 75 funduszy pożyczkowych :

- ✓ dysponowały łącznie kapitałem o wartości **466 mln zł,**
- ✓ udzieliły od początku swojej działalności ponad **103 tys.** pożyczek dla mikro i małych przedsiębiorstw,
- ✓ łączna wartość udzielonych pożyczek wyniosła **1.465 mln zł.**



Doświadczenie i stabilność funduszy pożyczkowych

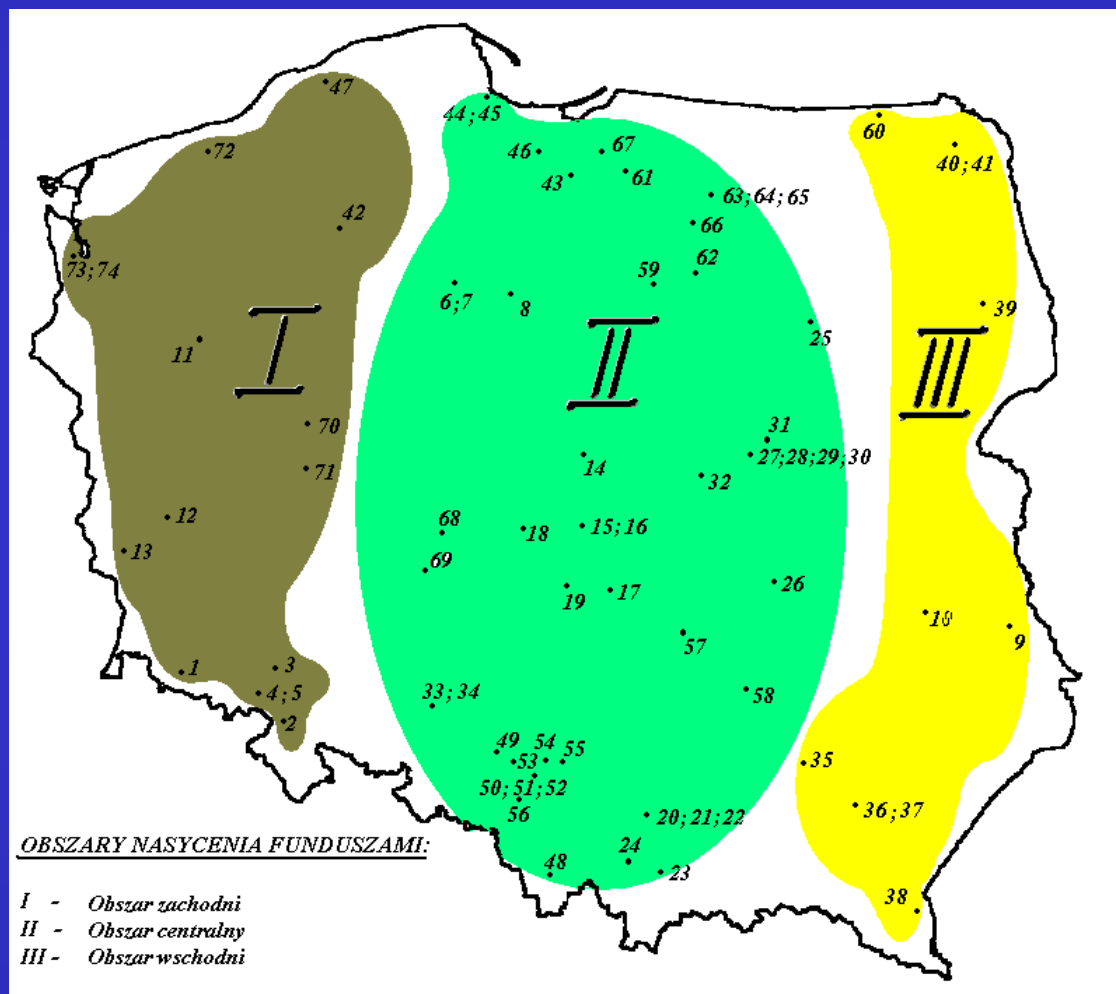
Pierwszy fundusz pożyczkowy powstał w 1979 roku, a kolejne począwszy od 1992 roku, najczęściej w 1996 roku.



Rys. 1. Kapitał funduszy w latach 1992 – 2005 wg daty rozpoczęcia działalności

Rys. 2. Rozkład liczby funduszy pożyczkowych wg daty rozpoczęcia działalności

Sieć Funduszy Pożyczkowych w Polsce wg. obszarów nasycenia



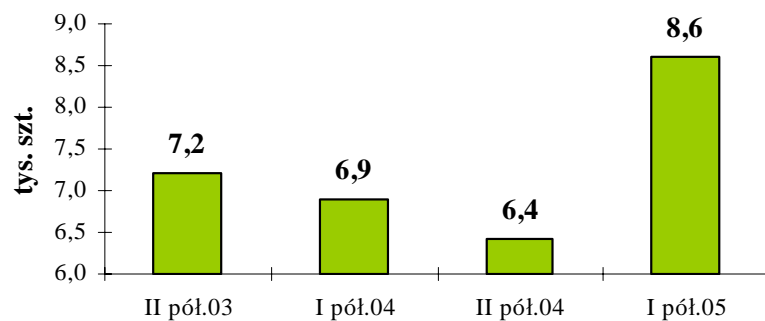
Struktura kapitału pożyczkowego według źródeł pochodzenia

Źródło pochodzenia kapitału pożyczkowego	Kapitał pożyczkowy w mln zł	Struktura w %
Razem	466,0	100,0%
a) dotacje z samorządu	32,1	6,9%
b) dotacje z budżetu Państwa	107,8	23,1%
c) środki zagraniczne	140,7	30,2%
d) środki prywatne	45,1	9,7%
e) kredyty/pożyczki	10,4	2,2%
f) środki własne	63,4	13,6%
g) inne	66,4	14,3%

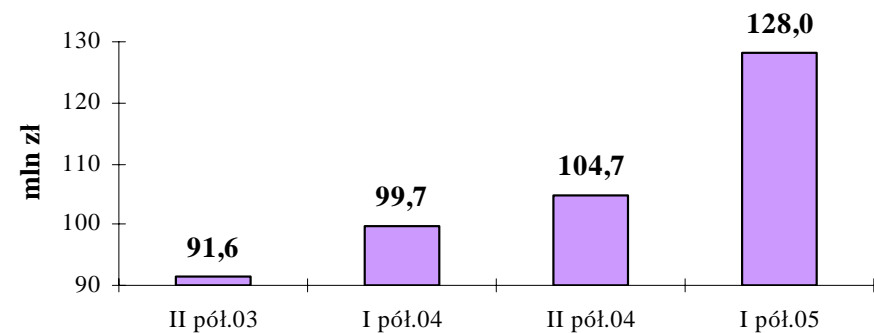
Liczba i wartość udzielonych pożyczek w okresach półrocznych

W I półroczu 2005 widoczny jest wzrost wsparcia finansowego dla mikro i małych przedsiębiorców przez Fundusze Pożyczkowe

Liczba udzielonych pożyczek w okresach półrocznych



Wartość udzielonych pożyczek w okresach półrocznych



Struktura pożyczkobiorców i pożyczek

Wyszczególnienie	Narastająco do 30.06.2005	
	Liczba	Wartość
Struktura pożyczek wg wartości udzielonej pożyczki		
Razem	100,0%	100,0%
a) do 10 tys. zł	73,3%	38,0%
b) pow. 10 do 30	21,6%	30,8%
c) pow. 30 do 50	3,2%	11,8%
d) pow. 50 do 120	1,4%	8,9%
e) pow. 120 do 300	0,4%	5,6%
f) pow. 300 tys. zł	0,1%	4,9%
Struktura pożyczek wg liczby zatrudnionych u pożyczkobiorcy		
Razem	100,0%	100,0%
a) do 9 osób	96,6%	85,0%
b) od 10 do 49	3,2%	12,2%
c) od 50 do 249	0,2%	2,7%
d) od 250 i więcej osób	0,0%	0,1%

94,9 % 68,8 %

Struktura pożyczkobiorców i pożyczek

Wyszczególnienie	Narastająco do 30.06.2005	
	Liczba	Wartość
Struktura pożyczek wg przeznaczenia		
Razem	100,0%	100,0%
a) na cele obrotowe	29,2%	22,9%
b) na cele inwestycyjne	68,0%	71,4%
c) na cele obrotowo-inwestycyjne	2,8%	5,7%
Struktura pożyczek wg sektora działania pożyczkobiorcy		
Razem	100,0%	100,0%
a) produkcja	11,2%	18,5%
b) handel	50,4%	40,6%
c) usługi (w tym transport)	37,4%	33,2%
d) budownictwo	0,2%	1,0%
e) rolnictwo	0,4%	1,3%
f) inne	0,4%	5,5%

Dokapitalizowanie funduszy pożyczkowych w 2005 – miłowy krok (SPO WKP 1.2.1) – I i II Tura

✓ **26** funduszy pożyczkowych (31 wniosków) (tj. ponad 34 % liczby funduszy w Polsce) uzyskało dokapitalizowanie w łącznej kwocie **256 mln zł**,

✓ Dokapitalizowane fundusze pożyczkowe dysponowały wcześniej, kapitałem w kwocie **249 mln zł**, tj. 53,4 % kapitalizacji wszystkich funduszy pożyczkowych w Polsce,

✓ dokapitalizowanie funduszy pożyczkowych zwiększa kapitał wszystkich funduszy pożyczkowych w Polsce do łącznej kwoty **722 mln zł**, powodując przyrost kapitału pożyczkowego o 54,9 %.



Jakie efekty przyniosło dotychczasowe dokapitalizowanie funduszy pożyczkowych?

W I półroczu 2005 :

- ✓ Liczba nowych pożyczek udzielonych przez fundusze pożyczkowe, które uzyskały dokapitalizowanie –

1038 pożyczki

- ✓ Wartość nowych pożyczek, udzielonych przez fundusze pożyczkowe, które uzyskały dokapitalizowanie –

38 mln zł

- ✓ Liczba nowo utworzonych miejsc pracy prawie -

1700 miejsc pracy



Jakie pożyczki dla mikro i małych przedsiębiorców

- Do 120 tys. zł
- Na finansowanie celów obrotowych i inwestycyjnych
- Oprocentowanie nie niższe niż stawka referencyjna Komisji Europejskiej – aktualnie 6,24 %
- Uproszczone procedury



Przyszłość

- ✓ Dalsze dokapitalizowanie funduszy pożyczkowych w 2005 (SPO WKP 1.2.1),
- ✓ Efektywne wsparcie finansowe dla mikro i małych przedsiębiorców i pobudzanie przedsiębiorczości oraz innowacyjności.





**Polskie Stowarzyszenie
Funduszy Pożyczkowych**

Kontakt:

- **tel: 091-35-95-277**
- **mail: psfp@psfp.org.pl**
- **strona: www.psfp.org.pl**



**Polskie Stowarzyszenie
Funduszy Pożyczkowych**